

## ÍNDICE DE CONTENIDOS

1.- Contexto
2.- Objetivo
3.- Tipos de Búsqueda
4.- Módulos y Funcionalidades

## CONTROL DE CAMBIOS


VERSIÓN	FECHA	COMENTARIO DE LA MODIFICACION	RESPONSABLE
01	21-11-2023	Versión inicial	
02	22-11-2023	Se incorporan modificaciones	

## DOCUMENTOS DECLARADOS

CODIGO	NOMBRE DOCUMENTO
DEX	Ley General de Servicios Eléctricos

## ELABORACIÓN Y APROBACIÓN

ELABORADO POR	REVISADO POR	APROBADO POR
Hermes Rosario M. Ing. Dpto. Control y Supervisión de Obras	Cristina Rosales L. Jefe Dpto. Control y Supervisión de Obras	Sergio Ortiz O. Subgerente de Licitaciones de Transmisión
Nombre Apellido	Nombre Apellido	Nombre Apellido

 <b>COORDINADOR ELÉCTRICO NACIONAL</b>	<b>DOCUMENTO INTERNO</b> <b>GUÍA DEL USUARIO DE LA PLATAFORMA DE SEGUIMIENTO DE OBRAS DE TRANSMISIÓN</b>	Código: B43-FOR-01
		Elaborado: 21-11-2023
		Página: 2 / 9

## GUÍA DEL USUARIO

### Plataforma de Seguimiento de Obras de Transmisión

#### 1.- Contexto

En el marco del cumplimiento de lo dispuesto Párrafo V del Reglamento de los Sistemas de Transmisión y de la Planificación de la Transmisión, en lo relativo a la supervisión de obras de transmisión adjudicadas por el Ministerio de Energía y obras urgentes aprobadas por Comisión Nacional de Energía por aplicación de Artículo 102, el Coordinador Eléctrico Nacional pone a disposición del mercado la guía de usuario para plataforma de seguimiento de obras, en la cual los actores del mercado podrán encontrarán información de interés respecto del estado de avance de proyectos de transmisión que se encuentran en la etapa de ejecución.

El acceso a la plataforma de seguimiento de obras en ejecución se realiza a través del siguiente enlace <https://seguimientoejecucionobras.coordinador.cl/> y en ella se registran antecedentes generales de las obras, el estatus actualizado de avance para las principales partidas y los informes de avance mensual<sup>1</sup> para obras de transmisión en ejecución.

Finalmente destacamos que el Coordinador Eléctrico Nacional ha dispuesto el siguiente correo electrónico de contacto: [dcsp@coordinador.cl](mailto:dcsp@coordinador.cl) con el fin de canalizar consultas y observaciones asociadas al proceso de supervisión y la plataforma de seguimiento de obras.

#### 2.- Objetivo

La presente guía tiene el propósito de presentar al mercado las principales funcionalidades para el uso de la Plataforma de Seguimiento de Obras en Ejecución.

#### 3.- Tipos de Búsqueda

La plataforma cuenta con tres motores de búsqueda que permiten acceder a la información de los proyectos:

- **Por tipo de Obra**

Al centro de la página se visualiza una tabla con el resumen de la cantidad de obras, específicamente:

- ✓ Obras Nuevas Nacionales.
- ✓ Obras Nuevas Zonales.
- ✓ Obras de Ampliación Nacionales.
- ✓ Obras de Ampliación Zonales.
- ✓ Art. 102 LGSE.

<sup>1</sup> Destacamos que la plataforma registra durante la segunda quincena del mes el informe de control de avance del mes anterior.

Además, en dicha tabla, al costado de la cantidad de obras se encuentra el detalle “👉”, el cual permite acceder a las obras categorizadas por decreto y subcategorizadas por región. Al ingresar por esta opción se despliega en la parte inferior de la página el resumen de proyectos. Ver En Figura N°1

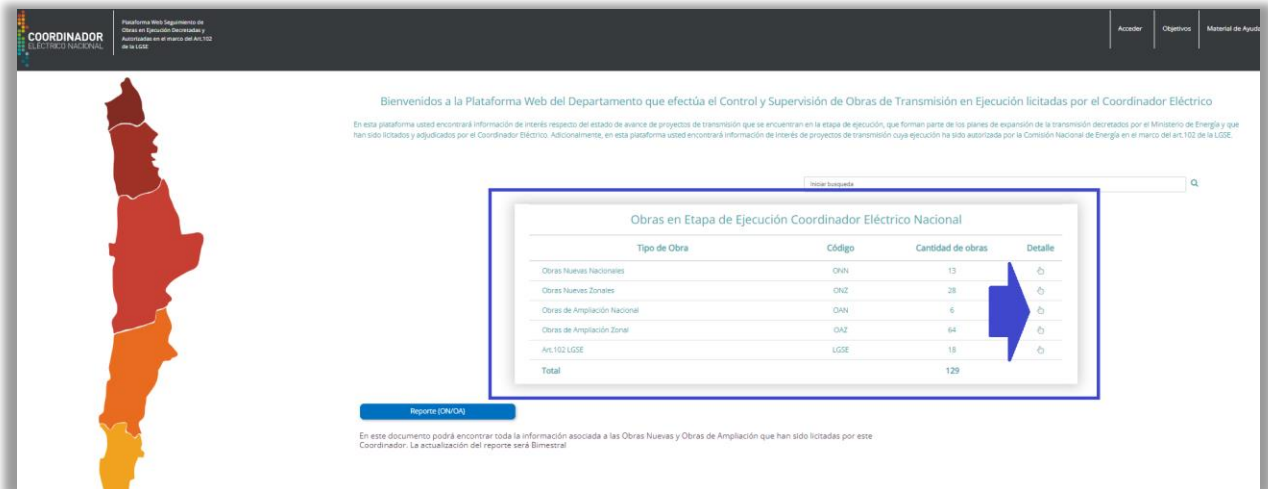


Figura N°1. Búsqueda por tipo de obra.

- **Por nombre:**

Se cuenta con un campo de texto en la parte derecha que permite acceder a los proyectos en función al nombre definido por Decreto, según se muestra en la Figura N°2.

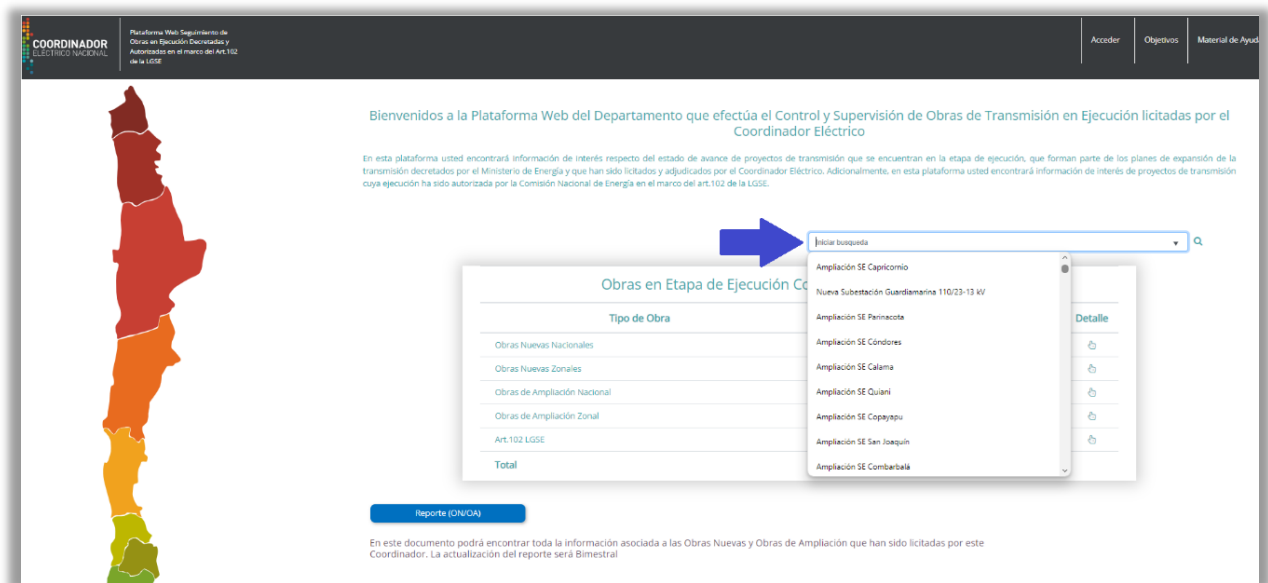


Figura N°2. Búsqueda por nombre.

- **Por ubicación:**

El mapa al costado izquierdo de la página refleja el territorio de Chile, el cual permite acceder a las obras por región y conocer el detalle de avance de estas. Para ello, se posiciona el cursor del mouse sobre una región, apareciendo una tabla resumen que describe que tipo de obras que se encuentran en dicha ubicación y la cantidad que se encuentra en ejecución. Ver Figura N°3.

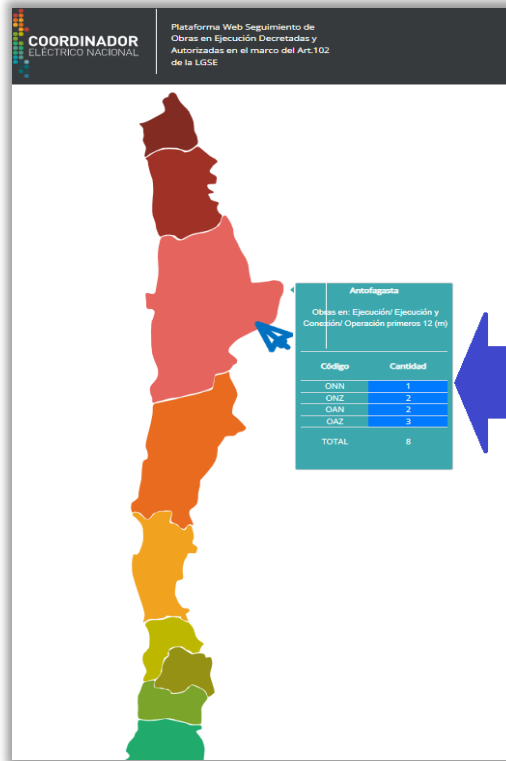


Figura N°3. Búsqueda por ubicación.

Al seleccionar la región, se despliega el listado de los proyectos en la zona. Ver Figura N°4.

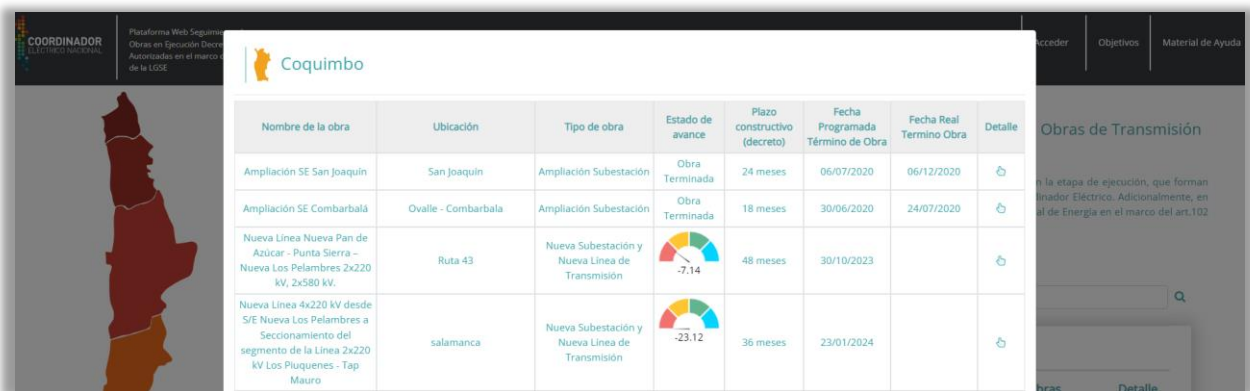


Figura N°4. Despliegue de información.

Para acceder a la obra, se pulsa en la sección detalle, tal y como se muestra en la Figura N°5.

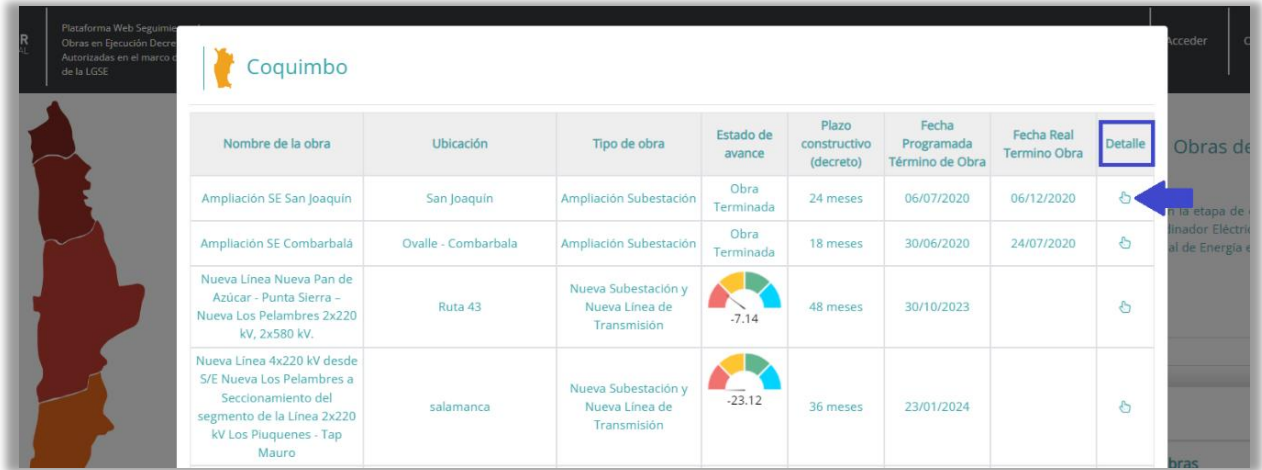


Figura N°5. Acceso a Obra.

#### 4.- Módulos y Funcionalidades

A través de cualquiera de las búsquedas indicadas anteriormente, se accede a los antecedentes de la obra en consulta. Además, se disponibiliza en plataforma de módulos de interés general.

- **Información General del proyecto**

En la parte superior de la página se señala información general de la obra. Ver Figura N°6.

- ✓ Nombre de obra.
- ✓ Numero Único Proyecto “NUP”.
- ✓ Decreto.
- ✓ Descripción del proyecto.
- ✓ Estado de Obra.
- ✓ Fecha programada de Término de obra.
- ✓ Avance constructivo.
- ✓ Fecha de Entrada en Operación.
- ✓ Propietario de la Obras.
- ✓ EPC Adjudicado.
- ✓ Ubicación del Proyecto. (\*)



Figura N°6. Información de la obra.

(\*) Al colocar el cursor mouse dentro del mapa se puede interactuar con la ubicación del proyecto.

- **Información sobre el avance del proyecto**

En la parte inferior de la página se encuentra el cuadro de avance del proyecto, en el cual se indican las actividades principales de la obra, visualizándose los avances programados vs los avances reales registrados de acuerdo con el último informe cargado. También se dispone de un gráfico de salud que refleja el estado actual de la obra con sus desviaciones respecto al programa y un cuadro de comentarios en el cual se resalta aspectos importantes del proyecto. Ver Figura N°7.

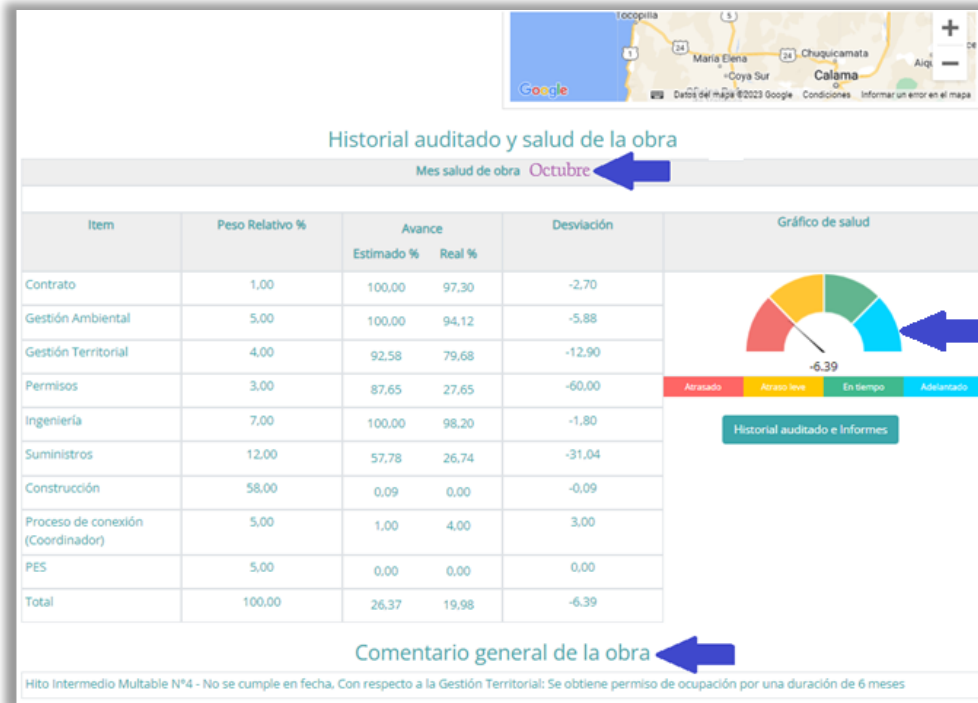


Figura N°7. Cuadro de Avance.

Al seleccionar el botón “Historial auditado e informes”, se accede a un espacio en la plataforma web que almacena los informes cargados para el proyecto. Ver Figura N°8.



Figura N°8. Acceso al Historial auditado e informes.

Esta sección entrega información del cómo ha ido avanzando la obra durante el tiempo que se encuentra en ejecución, pudiéndose descargar los reportes. Ver Figura N°9 y 10

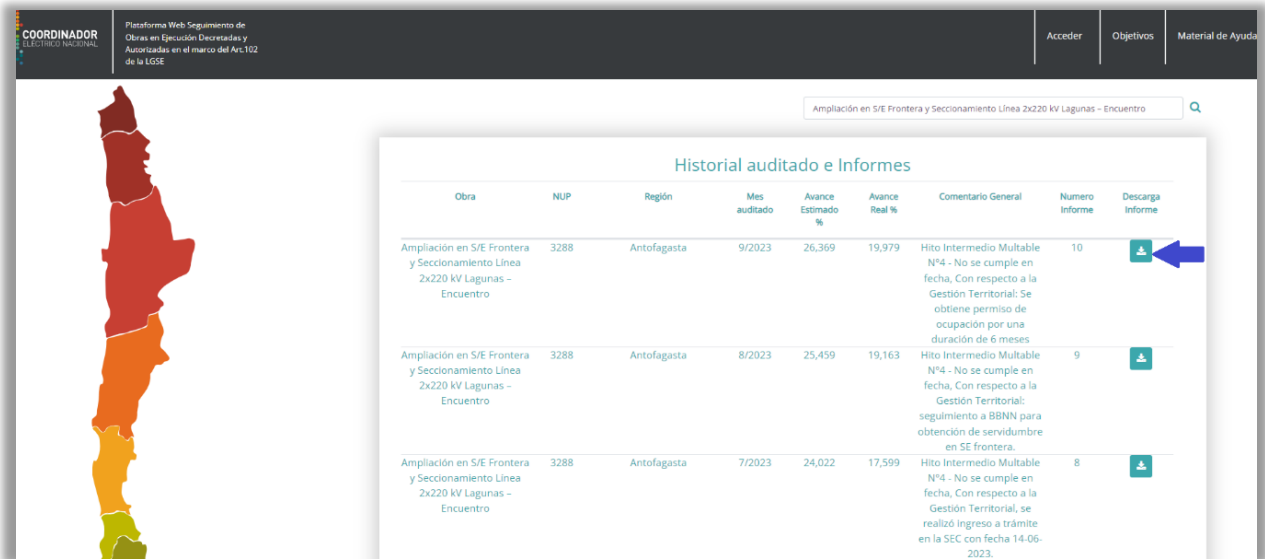


Figura N°9. Acceso al Historial auditado e informes.



Figura N°10. Descarga de informe mensual.

Cabe mencionar que se registra el avance del mes anterior a contar de la tercera semana del mes sucesor.

- **Reporte de Obras Nuevas y Obras de Ampliación:**

Este documento descargable consolida toda la información de los proyectos que han sido licitados por este Coordinador con una actualización bimestral. Ver Figura N°11.

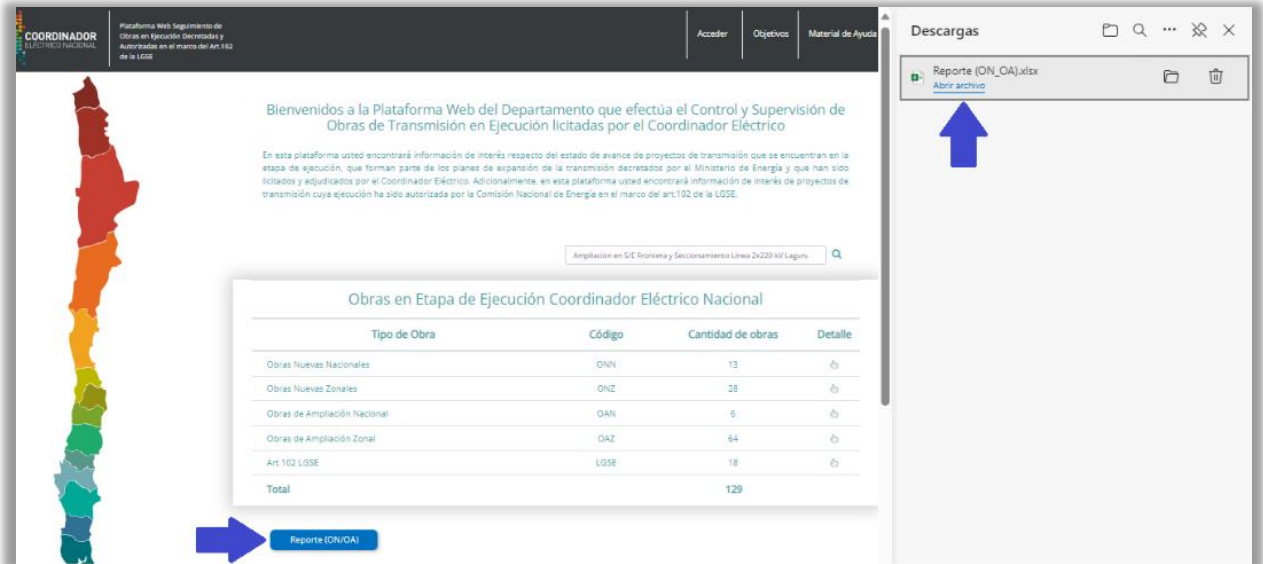


Figura N°11. Reporte global de proyectos decretados.

- **Material de Ayuda:**

Esta sección cuenta con los Decretos de Adjudicación promulgados por el Ministerio de Energía. Ver Figura N°12 y 13



Figura N°12. Sección Material de Ayuda.



Material de Ayuda		
Nombre de documento	Última actualización	Descargar
Decretos de Adjudicación		
Nombre de documento	Fecha carga	Descargar
dto 5T 2022 (METRENCO Y LT).pdf	12/11/2022	<a href="#">↓</a>
DTO-20: DTO-20T_28-ENE-2016.pdf	02/11/2022	<a href="#">↓</a>
Decreto 10T.pdf	02/11/2022	<a href="#">↓</a>
Decreto-17_30-NOV-2018.pdf	02/11/2022	<a href="#">↓</a>
Decreto-11_30-NOV-2018.pdf	02/11/2022	<a href="#">↓</a>
Decreto 10T de 2018 - Río Malleco.pdf	02/11/2022	<a href="#">↓</a>
Decreto-16_30-NOV-2018.pdf	02/11/2022	<a href="#">↓</a>
20220304 Decreto 4T Ministerio de Energía - Modifica DS13T-2018.pdf	02/11/2022	<a href="#">↓</a>
D13T-2018.pdf	02/11/2022	<a href="#">↓</a>
Decreto 18T de 2018.pdf	02/11/2022	<a href="#">↓</a>
20211117 Decreto 13T Ministerio de Energía - Modifica DS14T-2018.pdf	02/11/2022	<a href="#">↓</a>
Decreto-14T_30-NOV-2018.pdf	02/11/2022	<a href="#">↓</a>
Decreto 15T de 2018 -LTX Chuqui-Calama.pdf	02/11/2022	<a href="#">↓</a>
11T-2018.pdf	02/11/2022	<a href="#">↓</a>

Figura N°13. Repositorio de los antecedentes.

**FIN DEL DOCUMENTO**