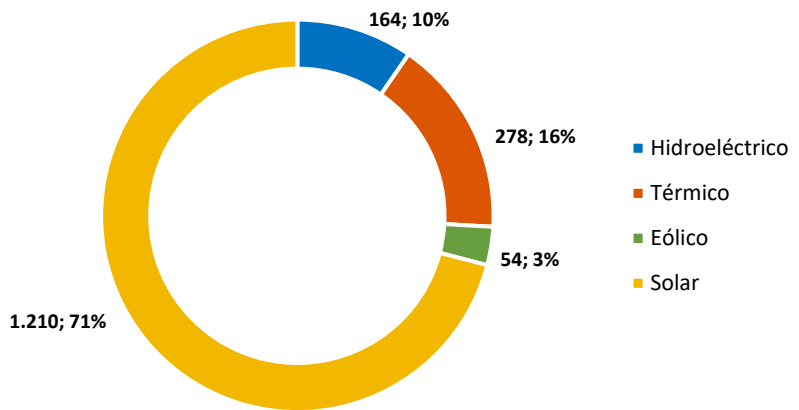
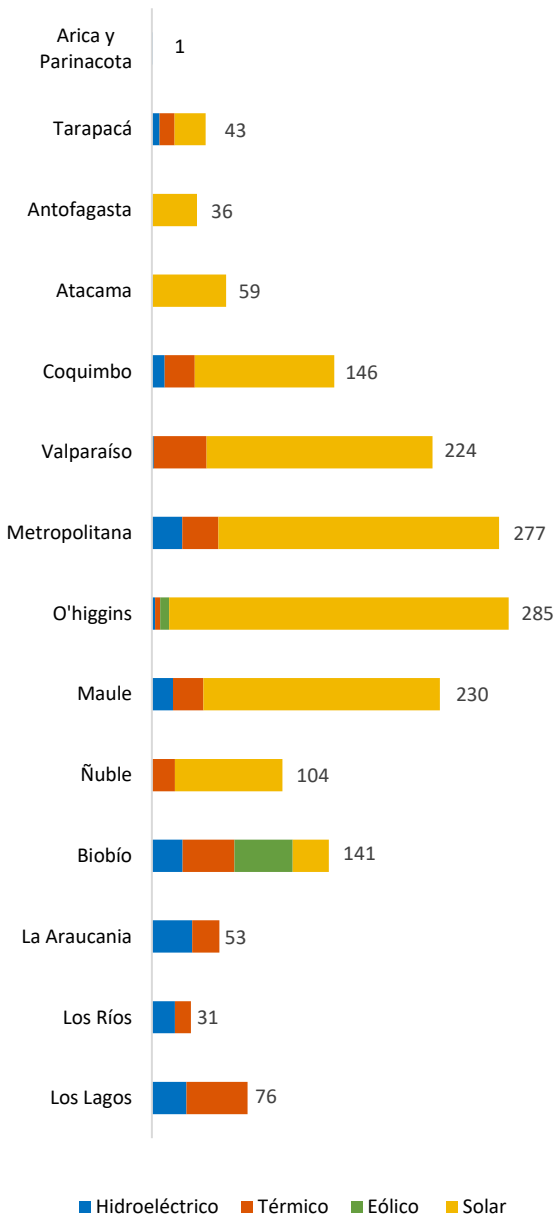


El Departamento de Conexiones del Coordinador Eléctrico Nacional pone a disposición de los interesados el Reporte de los Pequeños Medios de Generación Distribuida (PMGD). Dentro de este se presenta la evolución de los proyectos en sus distintas etapas del proceso de conexión de PMGD, por tecnología y región.

DISTRIBUCIÓN DE PROYECTOS POR REGIÓN Y TECNOLOGÍA

A la fecha de emisión de este reporte, existe un total de 1.706 MW en Operación.

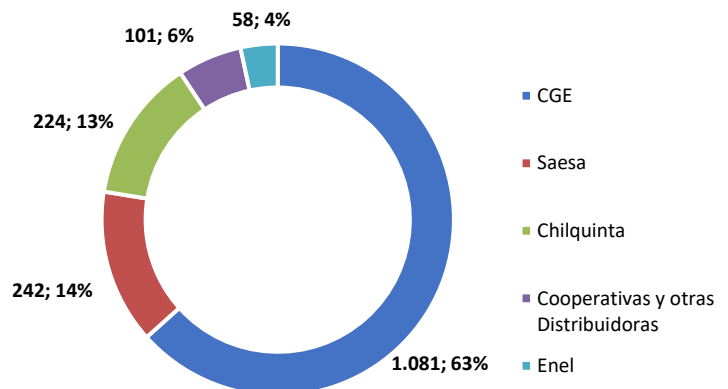
En los gráficos se muestran la distribución de proyectos en operación por región, potencia en MW y tecnología.



CAPACIDAD TOTAL: 1.706 MW

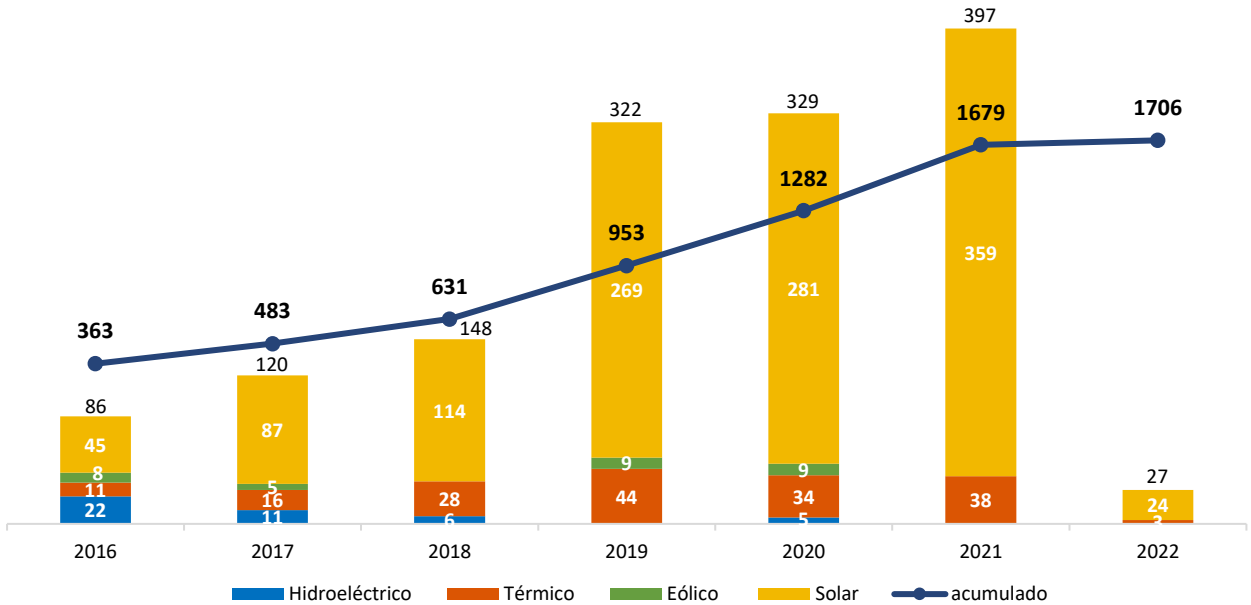
EMPRESAS DISTRIBUIDORAS

El gráfico muestra la distribución de potencia en MW, por Empresas Distribuidoras.



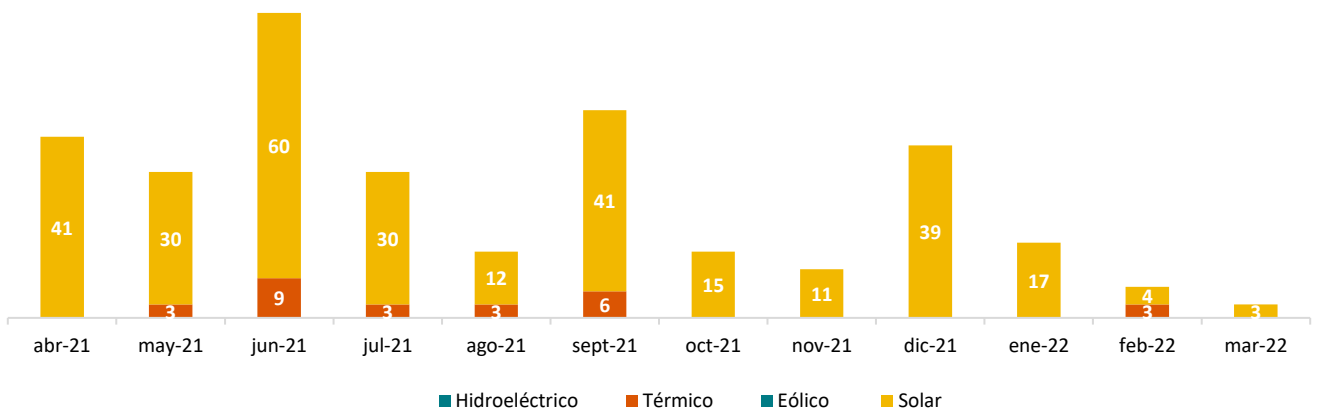
DISTRIBUCIÓN ANUAL DE PROYECTOS EN OPERACIÓN

El gráfico muestra la distribución anual de proyectos en operación por tecnología y potencia en MW, así como su crecimiento acumulado. Al cierre del 2015 la capacidad instalada era de 277 MW.



DISTRIBUCIÓN MENSUAL DE PROYECTOS EN OPERACIÓN

El gráfico muestra la distribución mensual de proyectos en operación por tecnología y potencia en MW de los últimos 12 meses.



Distribución mensual de proyectos por cantidad y potencia [MW]												
	Abr-21	May-21	Jun-21	Jul-21	Ago-21	Sept-21	Oct-21	Nov-21	Dic-21	Ene-22	Feb-22	Mar-22
Cantidad	8	6	15	9	3	8	3	3	6	4	3	1
Potencia [MW]	41	33	69	33	15	47	15	11	39	17	7	3

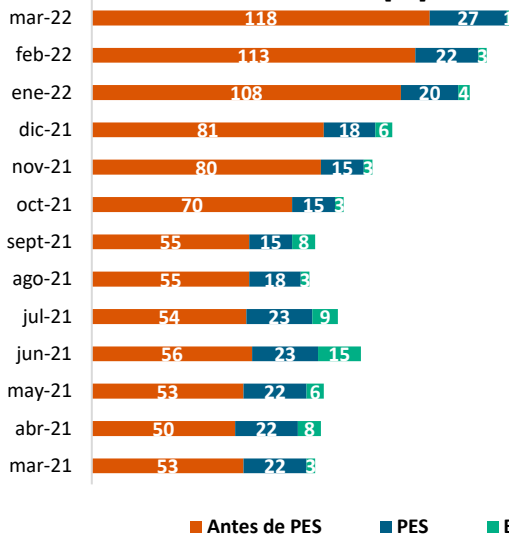
Los proyectos con emisión de carta de Entrada en Operación del mes son:

NUP	Proyecto	Empresa	Potencia [MW]	Tecnología	Sistema de seguimiento	Opción de venta de energía	Fecha de Interconexión	Fecha Entrada en Operación	S/E Primaria	Región
2531	Salerno Solar	PMGD Salerno SpA	2,8	Fotovoltaico	1 eje	PNCP	13-ene-22	13-ene-22	Las Arañas	Metropolitana
2975	Las Tórtolas del Verano	Calbuco de Verano SpA	3,0	Fotovoltaico	1 eje	PNCP	19-ene-22	19-ene-22	San Rafael Chilquinta	Valparaíso
2704	PMGD FV Puelche	Puelche Flux Sphera SpA	2,6	Fotovoltaico	1 eje	PNCP	20-ene-22	20-ene-22	Duqueco	Biobío
2974	FV El Monte	Callaqui de Verano SPA	3,0	Fotovoltaico	1 eje	PNCP	17-ene-22	04-feb-22	El Monte	Metropolitana
2223	Lo Boza	Imelsa Energía SpA	0,768	Fotovoltaico	Fijo	PNCP	13-mar-21	28-feb-22	Lo Boza	Metropolitana
2048	Aggreko	Aggreko Chile Limitada	3,0	Diésel	N/A	Costo Marginal	28-feb-22	28-feb-22	Chacabuco	Metropolitana
3025	Gabardo del Verano Solar	Salado Energy SpA	3,0	Fotovoltaico	1 eje	PNCP	01-mar-22	01-mar-22	Fátima	Metropolitana

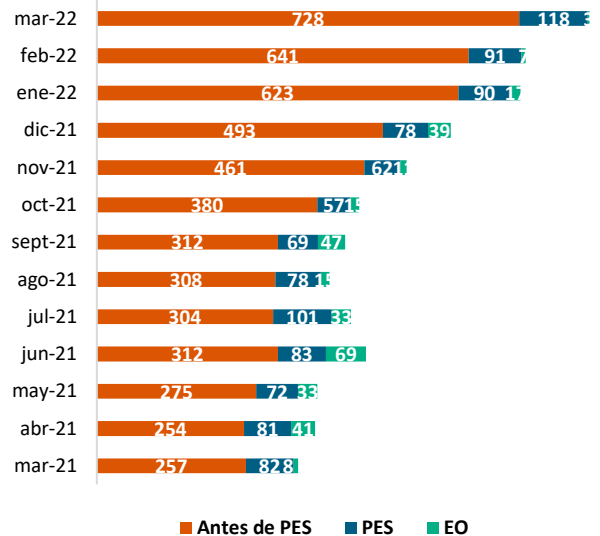
DISTRIBUCIÓN MENSUAL DE PROYECTOS EN PROCESO DE CONEXIÓN

Los gráficos muestran la evolución de los últimos 12 meses de proyectos en sus distintas etapas, previo a la interconexión (Antes de PES), en Pruebas (PES) y en Operación (EO).

Cantidad [N°]

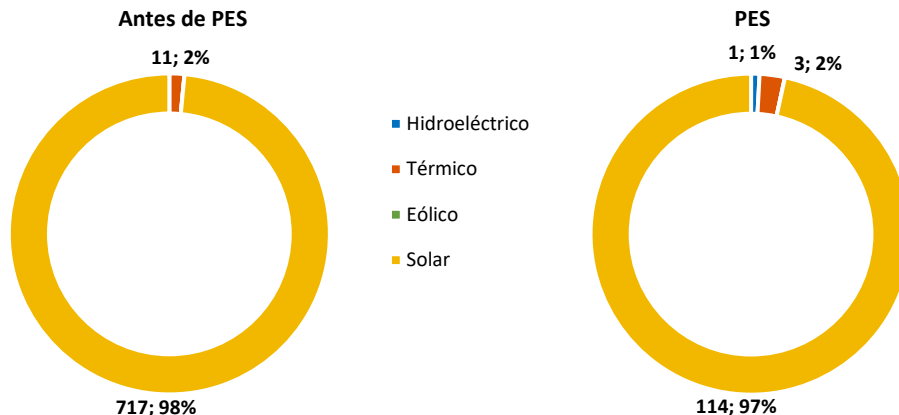


Potencia [MW]



DISTRIBUCIÓN DE PROYECTOS EN PROCESO DE CONEXIÓN

Los gráficos muestran la distribución de proyectos en las etapas Antes de PES y PES, por tecnología y potencia en MW.



LISTADO DE PROYECTOS CON PUESTA EN SERVICIO (PES)

Los PMGD que iniciaron su Puesta en Servicio y que están en proceso de obtener su Entrada en Operación son:

NUP	Proyecto	Empresa	Potencia [MW]*	Tecnología	Fecha de Interconexión	S/E Primaria	Región
2705	Parque Valparaíso	Parque Solar La Rosa SpA	6,0	Fotovoltaico	30-mar-22	Las Vegas	Valparaíso
1866	Manao	Solar TI Doce SpA	3,0	Fotovoltaico	15-mar-22	Las Vegas	Valparaíso
3177	FV Caracoles	Parque Solar Caracoles SpA	2,7	Fotovoltaico	10-mar-22	Yerbas Buenas	Maule
1865	Guaraná	Solar TI Dieciséis SpA	3,0	Fotovoltaico	10-mar-22	Quelentaro	O'Higgins
3062	FV Mitchi	GR Ruil SpA	9,0	Fotovoltaico	08-mar-22	Mantos Blancos	Antofagasta
2728	Parque Solar Nancagua	Parque Solar La Muralla II	6,0	Fotovoltaico	03-mar-22	Nancagua	O'Higgins
1867	Trebo	Solar TI Diecisiete SpA	3,0	Fotovoltaico	02-mar-22	Leyda	Metropolitana
3161	San Carlos Solar	San Carlos Solar SpA	2,6	Fotovoltaico	23-feb-22	La Manga	Metropolitana
3023	Los Tauretes	Cve Proyecto Ocho SpA,	3,0	Fotovoltaico	02-feb-22	El Manzano	Metropolitana
2940	Fardela Negra	Fárdela Negra SpA	3,0	Fotovoltaico	28-ene-22	San Gerónimo	Valparaíso
2999	PFV Los Tordos	PFV Los Tordos SpA	5,0	Fotovoltaico	24-ene-22	San Miguel	Maule
2744	Parque Fotovoltaico Condor Pelvin	Parque Fotovoltaico Peñafior SpA	3,0	Fotovoltaico	20-ene-22	Malloco	Biobío
2765	Parque Colchagua	Parque Solar Lo Prado SpA	2,7	Fotovoltaico	20-ene-22	Lihueimo	O'Higgins
2487	Curicura	Parque Solar Aurora SpA	9,0	Fotovoltaico	22-dic-21	Rauquén	Maule
2944	Meli	Meli SpA	9,0	Fotovoltaico	29-oct-21	Graneros	O'Higgins
2575	FV Erinome	Luciano Solar SpA	3,0	Fotovoltaico	06-oct-21	Piduco	Maule
981	El Flamenco	PFV El Flamenco SpA	9,0	Fotovoltaico	27-jul-21	Yerbas Buenas	Maule
2455	Parque Solar Alcaldesa	Parque Solar Alcaldesa SpA	6,0	Fotovoltaico	15-jul-21	Quirihue	Ñuble
2506	Parque Alhué	Membrillo Solar SpA	6,0	Fotovoltaico	07-jul-21	Santa Rosa	Metropolitana
2472	Avilés	Avilés SpA	8,3	Fotovoltaico	28-may-21	La Manga	Metropolitana
2374	Parque Romería	Parque Solar El Sauce SpA	9,0	Fotovoltaico	16-feb-21	Rauquén	Maule
2289	Social Energy Power	Social Energy Chile SpA	0,0	Fotovoltaico	10-nov-20	La Reina	Metropolitana
593	El Brinco	Hidro Munilque SpA	0,2	Hidroeléctrico	22-mar-18	Picoltúe	Biobío
693	CERNC con Biogas Lepanto	Enerkey SpA	2,0	Biogás	17-mar-17	San Bernardo	Metropolitana
663	CINTAC	Imelsa Energía SpA	2,8	Fotovoltaico	15-mar-17	Maipú	Metropolitana
697	Molina	Bio Energía Molina SpA	1,0	Biogás	16-nov-16	Molina	Maule
661	Panguipulli	Imelsa Energía SpA	0,4	Hidroeléctrico	03-dic-15	Panguipulli	Los Ríos

HISTORIAL DE MODIFICACIONES DE PMGD

Listado de las últimas 15 modificaciones a PMGD existentes en el Sistema Eléctrico Nacional.

Proyecto	Empresa	Potencia [MW]*	Tecnología	Región	Modificación	Fecha Modificación
Mapocho Trebal	Suez Biofactoría Andina SpA	3,8	Biogás	Metropolitana	Ampliación	12-ago-21
HBS	HBS Energía	1,1	Biogás/Diésel	Bío Bío	Rectificación	07-jul-21
Cañete	Sagesa	4,4	Diésel	Bío Bío	Rectificación	11-may-21
Curacautín	Sagesa	3,2	Diésel	La Araucanía	Rectificación	11-may-21
Trongol- Curanilahue	Sagesa	2,4	Diésel	Bío Bío	Rectificación	11-may-21
Lebu	Sagesa	3,4	Diésel	Bío Bío	Rectificación	11-may-21
Orafti	Orafti Chile S.A.	7,2	Diésel	Ñuble	Rectificación	26-abr-21
El Boco	Sociedad Boco Solar SpA	4,7	Solar	Valparaíso	Ampliación	20-abr-21
El Manzano	Central Hidroeléctrica El Manzano SpA	0,1	Hidroeléctrico	Maule	Retiro	25-mar-21
CHP Los Portones	Los Portones S.A.	1,0	Hidroeléctrico	Los Ríos	Ampliación	16-mar-21
Chanleufú	Central Hidroeléctrica Chanleufu S.A.	3,4	Hidroeléctrico	Los Lagos	Rectificación	18-feb-21
Auxiliar Maipo	Carbomet Energía S.A.	5,1	Hidroeléctrico	Metropolitana	Rectificación	29-dic-20
Fotovolta Solar	Fotovolta Energía Ltda	1,3	Solar	Metropolitana	Retiro	16-nov-20
Raso Power	Eléctrica Raso Power Ltda	1,3	Diésel	Maule	Ampliación	05-nov-20
Biomar	Sagesa	2,4	Diésel	Los Lagos	Retiro	04-nov-20



La información contenida en este documento es de carácter público, estando sujeta a modificaciones y correcciones que puedan surgir con posterioridad a su publicación.

*Corresponde a excedentes de potencia declarados en proceso de Interconexión.