REPORTE DESEMPEÑO PRONÓSTICO DE DEMANDA
DICIEMBRE 2021

El Coordinador Eléctrico Nacional pone a disposición el Reporte de Desempeño del Pronóstico de Demanda del Sistema Eléctrico Nacional, el cual presenta indicadores de desempeño para distintas escalas temporales. En esta edición, se entregan las cifras correspondientes al mes de diciembre de 2021.

MAPE[1] PROMEDIO MENSUAL

	2020-12	2021-1	2021-2	2021-3	2021-4	2021-5	2021-6	2021-7	2021-8	2021-9	2021-10	2021-11	2021-12
MAPE promedio	1,5	3,0	2,2	2,6	2,0	1,7	2,2	1,9	2,8	3,5	1,7	2,5	2,0

MAPE PROMEDIO DIARIO Y HORARIO

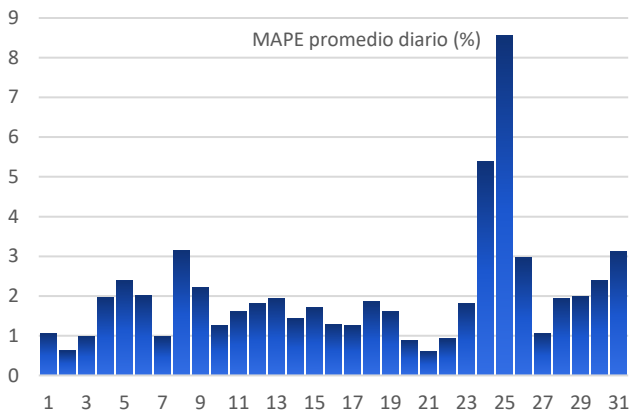

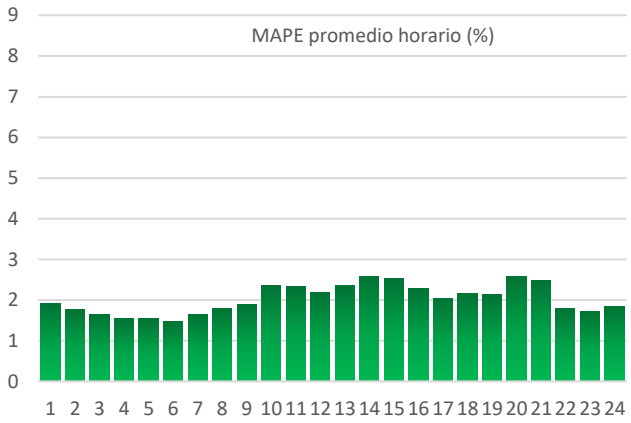

HISTOGRAMA DESVIACIONES[3] [MW]

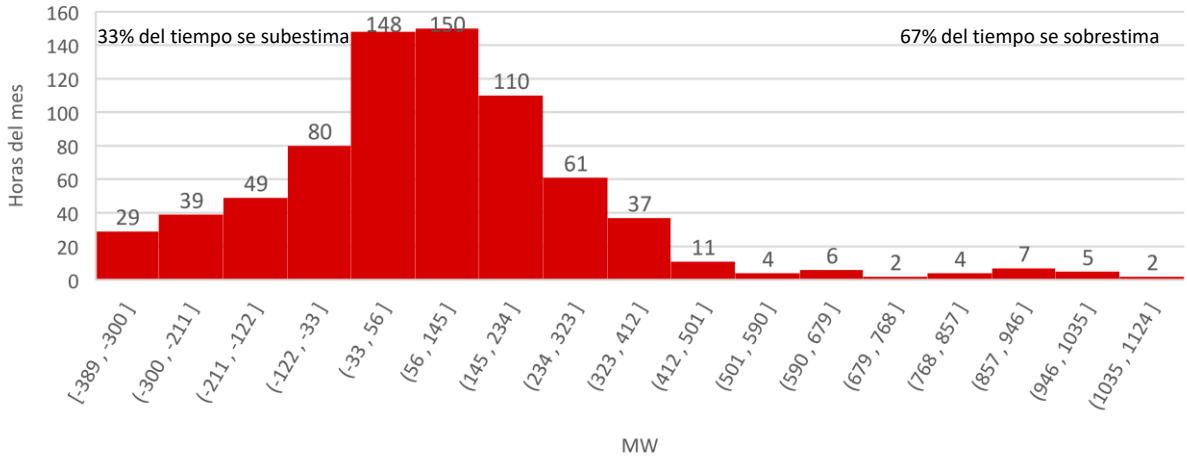

MAPE [%] DÍA DE LA SEMANA

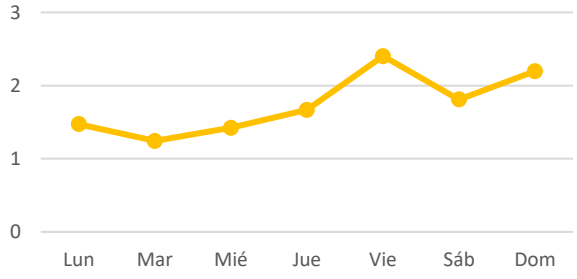

BIAS[2]

	2021-7	2021-8	2021-9	2021-10	2021-11	2021-12
Bias mín	-821	-1216	-469	-659	-738	-389
Bias máx	933	1916	1877	1033	282	1058
Bias promedio	37	115	259	-24	-179	84

[1]MAPE: siglas en inglés de mean absolute percentage error.
[2]BIAS: desviación entre el valor real y el programado.
[3]Programado - Real.
Fuente de datos: real (plataforma Opreal), programado (Programación Diaria del Sistema Eléctrico Nacional).