REPORTE DESEMPEÑO PRONÓSTICO DE DEMANDA
FEBRERO 2021

COORDINADOR ELÉCTRICO NACIONAL

El Coordinador Eléctrico Nacional pone a disposición el Reporte de Desempeño del Pronóstico de Demanda del Sistema Eléctrico Nacional, el cual presenta indicadores de desempeño para distintas escalas temporales. En esta edición, se entregan las cifras correspondientes al mes de febrero de 2021.

MAPE[1] PROMEDIO MENSUAL Y ANUAL

	2020-2	2020-3	2020-4	2020-5	2020-6	2020-7	2020-8	2020-9	2020-10	2020-11	2020-12	2021-1	2021-2
MAPE promedio	2,0	2,3	2,2	2,2	2,7	3,4	2,2	2,3	1,6	1,3	1,5	3,0	2,2

MAPE PROMEDIO DIARIO Y HORARIO

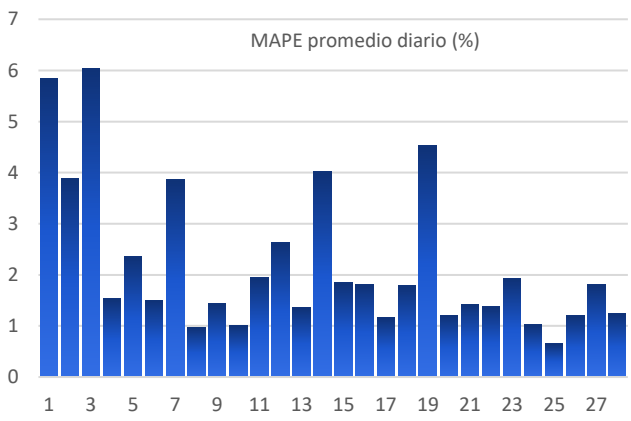

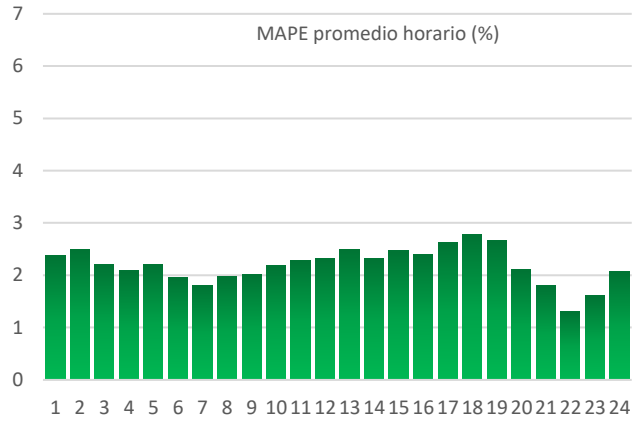

HISTOGRAMA DESVIACIONES[3] [MW]

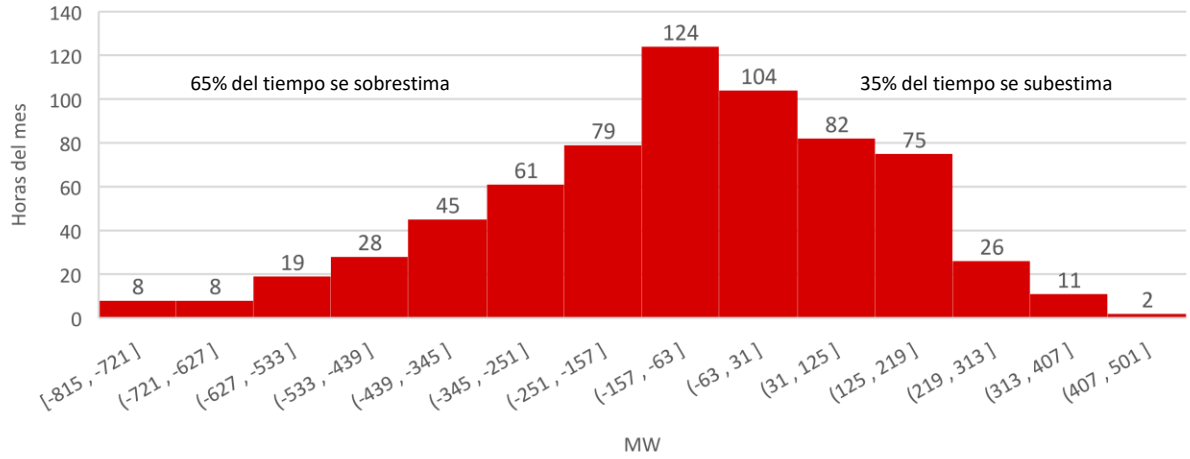

MAPE [%] DÍA DE LA SEMANA

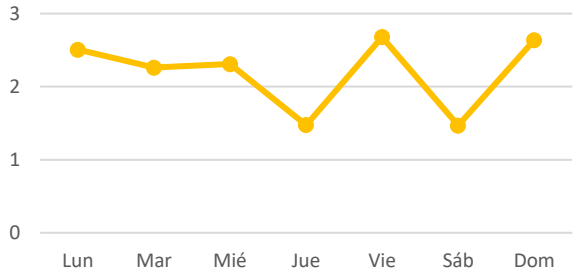

BIAS[2]

	2020-9	2020-10	2020-11	2020-12	2021-1	2021-2
Bias mín	-931	-860	-414	-769	-908	-815
Bias máx	642	434	410	872	753	495
Bias promedio	-144	-67	3	-10	-142	-106

[1]MAPE: siglas en inglés de mean absolute percentage error.
[2]BIAS: desviación entre el valor real y el programado.
[3]Real - Programado.
Fuente de datos: real (plataforma Opreal), programado (Programación Diaria del Sistema Eléctrico Nacional).